

УЧАСТИЕ ВО ВСЕРОССИЙСКОМ КОНКУРСЕ
«На лучшую методическую разработку
дидактической игры»

Подготовила учитель-логопед
Смагина Наталия Геннадьевна

«ЗВУКОВЫЕ УЗОРЫ»

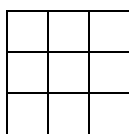
- Цель игры:** 1) научить слышать и выделять звуки в словах;
2) закрепить умение определять место звука в слове (начало, середина, конец);
3) закрепить умение различать звуки по их качественным характеристикам (гласный-согласный, твердый-мягкий, звонкий-глухой, акустически близкие по звучанию);
4) познакомить и закрепить названия цветов и оттенков;
5) научить ориентироваться на листе бумаги;
6) развить самоконтроль

Подготовка к игре:

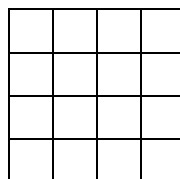
Для проведения игровых занятий понадобятся:

- игровое поле, разбитое на:


9 клеток (3x3)



16 клеток (4x4)



25 клеток (5x5)



- фишки различных цветов. Фишки размером 3x3 см изготавливаются из цветного картона.

Перед тем, как ребенок начнет выкладывать узор, следует вспомнить вместе с ним названия цветов и оттенков.

Для «узнавания» нужного звука детям предлагается:

- 1) общепринятое обозначение гласных звуков – красный цвет
согласных звуков – синий цвет
мягких согласных звуков – зеленый цвет
- 2) цвет жетона определяется по наличию обрабатываемого звука в названии цвета
 - В названии какого цвета мы услышим звук О?
 - В названии какого цвета мы услышим звук Б или Бь?

звук	предполагаемые ответы детей
А	салатовый, оранжевый
О	розовый, желтый, черный
У	голубой, изумрудный, бирюзовый
И	бирюзовый, коричневый
Ы	красный, серый, желтый
Э	серый, белый
Б	голубой, белый, болотный, бирюзовый
П	пух, потолок - белый
В	васильковый, вишневый, оранжевый, салатовый
Ф	фиолетовый

Г	голубой
К	коричневый
Д	шоколадный
Т	желтый, фиолетовый, салатный
Ж	желтый, оранжевый
Ш	шоколадный, вишневый
З	розовый, золотой
С	серый, серебряный, салатный
Л	голубой, желтый, салатный, малиновый
Р	розовый, серый, коричневый

Если ребенок затрудняется назвать нужный цвет,

- следует помочь показом этого цвета на цветовом спектре;
- или помочь наводящими вопросами («Как называется светло-зеленый цвет?» - салатный);
- или объяснить происхождение названия цвета («Есть такой полевой цветок – василек. Он ярко-синего цвета. Такой цвет называется васильковый»);
- или сыграть на ассоциации. Например, при выборе цвета фишки для звука П - «Каким цветом бывает потолок, пух, простынь?» - белым (т.к. трудно подобрать название цвета с со звуком П)

Ход игры:

Раздать каждому ребенку игровое поле (3x3, или 4x4, или 5x5). Затем предложить подобрать фишки нужного цвета, которым будет обозначать звук, отрабатываемый на занятии.

Например, отрабатывается звук О. Ведущий спрашивает: «В названии какого цвета мы можем услышать звук О?». Дети предлагают варианты цветов: «Желтый, розовый, черный и т.д.». Ведущий выбирает один из предложенных детьми вариантов и называет цвет, в названии которого звука О нет. Он раздает детям фишки двух цветов (например, желтого и серого цветов).

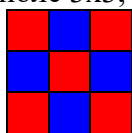
Далее следует объяснить детям, что вы будете произносить слова, а дети будут эти слова «шифровать» фишками. Фишки нужно класть в направлении слева направо, начиная с верхней строчки. Одна клетка – это одно слово. Если в слове будет слышен звук О, то на клетку нужно будет положить фишку желтого цвета. Если звук О в слове не слышится, то серого цвета.

Если дети внимательно будут слушать слова и выделять нужный звук, то на их игровом поле получится узор. Получившийся узор следует продемонстрировать детям (заранее его подготовить), чтобы они могли сверить со своим узором и убедиться в том, что они не допустили ошибок.

1. Определение гласного и согласного звуков

1.1. Определение гласного звука в начале слова – в сильной позиции

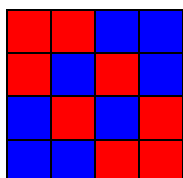
игровое поле 3x3, красная фишка обозначает гласный звук, синяя – согласный звук



Оля, кот, Аня
дуб, ухо, кит
аист, мак, Ира

1.2. Определение гласного звука в начале слова - в слабой позиции

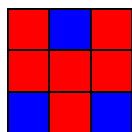
игровое поле 4x4, красные фишки обозначают гласные звуки, синие – согласные звуки



арбуз, окно, мышь, гусь
игла, лось, урок, жаба
куст, игра, кино, утюг
рыба, гриб, этаж, икра

1.3. Определение гласного звука в конце слова – в сильной позиции

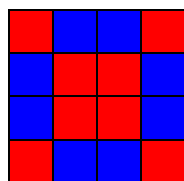
игровое поле 3x3, красные фишки обозначают гласные звуки, синие – согласные звуки



очки, дым, лото
грибы, носки, окно
рот, еда, стол

1.4. Определение гласного звука в начале слова - в слабой позиции

игровое поле 3x3, красные фишки обозначают гласные звуки, синие – согласные звуки

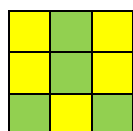


апельсин, гром, солнце, арбуз
парта, индюк, ириска, сахар
заяц, абрикос, аптека, нога
улитка, кошка, снег, индеец

2. Работа с гласными звуками

2.1.1. Звук А – в сильной позиции


игровое поле 3x3, салатная фишка обозначает, что в слове есть звук А, желтая фишка - звук А в слове отсутствует



рот, мак, сук
мышь, сам, кит,
ласт, рысь, дар

2.1. 2. Звук А – в слабой позиции


игровое поле 4x4, салатная фишка обозначает, что в слове есть звук А, зеленая – звук А отсутствует



кошка, синий, цепи, брошка
шелест, полка, закон, мебель
полька, медведь, волки, пальто
песок, курица, альбом, игры


2.2. Звук О

игровое поле 3x3, желтая фишка обозначает, что в слове есть звук О, серая – звук О отсутствует



крот, сын, дуб
рак, сок, пост
дом, глаз, куст

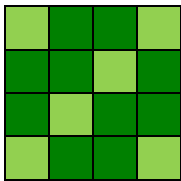
игровое поле 4x4, голубые фишки (цвет голубой) обозначают, что в словах есть звук О, белые – звук О отсутствует



весна, домик, сода, пила
 хвостик, часы, диван, осень
 пушка, кольцо, фасоль, слива
 лимон, тигры, крыша, вопрос

2.3.1. Дифференциация звуков А-О (звук А в сильной позиции)

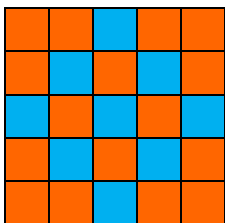
игровое поле 4x4, салатные фишки обозначают, что в словах есть звук А, зеленые – мы слышим звук О



сарай, поле, бочки, банан
 обруч, зерно, яхта, сомик
 сугроб, санки, кони, ноги
 парад, кофты, ложки, чашка

2.3.2. Дифференциация звуков А-О (звук А в слабой позиции)

игровое поле 5x5, оранжевые фишки обозначают, что в словах есть звук А, голубые – звук О




шишка, белка, сосны, груша, слеза
 муха, чулок, книга, мостик, кукла
 голубь, нитка, ножик, мышка, гвозди
 речка, лодка, ручка, почка, утка
 мишка, лыжа, дочка, вилка, зажим

3. Работа с согласными звуками

3.1.1. Определение согласного звука Т в начале слова


игровое поле 4x4, желтые фишки обозначают, что в словах есть звук Т, «окно» (т.е. ничего не кладем) - звук Т отсутствует



туча, замок, тыква, сумка
 шина, часы, тапки, туфли
 точка, топор, голова, камин
 кошка, трава, руки, тарелка

3.1.2. Определение согласного звука Т в конце слова

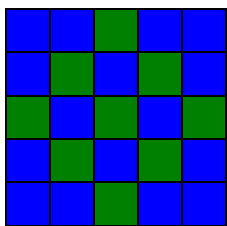
игровое поле 5x5, салатные фишки обозначают, что в словах есть звук Т, голубые – звук Т отсутствует



шарик, халат, козел, енот, самовар
крот, самолет, забор, фрукт, слышит
дверь, человек, кит, грач, гамак
зонт, кот, кубик, салют, куст
жук, мост, морж, шелест, язык

3.2.1. Дифференциация твердых и мягких согласных. Звуки Т-ТЬ в начале слова


игровое поле 5x5, синие фишки обозначают, что в словах есть звук Т; зеленые – звук ТЬ



точка, топор, тишина, торт, таз
туча, телега, три, темный, труба
тюльпан, тоска, телефон, тощий, тигр
тополь, тюлень, трус, терка, туфли
туман, тайна, тема, таблетка, танец

3.2.2. Звуки Т-ТЬ в конце слова

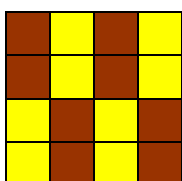
игровое поле 4x4, синие фишки обозначают, что в словах есть звук Т; зеленые – звук ТЬ



мост, гость, лист, шесть
кровать, аист, кисть, канат
такт, пасть, тост, кость
часть, шест, весть, рот

3.3.1. Дифференциация звонких и глухих звуков. Дифференциация Т–Д в начале слова

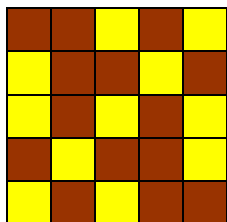
игровое поле 4x4, желтые фишки обозначают, что в словах есть звук Т; фишки шоколадного цвета – звук Д



доска, тачка, дочка, топор
дрова, точка, дым, травка
туфли, дырка, тыква, дорога
тряпка, драка, торба, дракон

3.3.2. Дифференциация Т– Д в середине слова


игровое поле 5x5, желтые фишки обозначают, что в слове есть звук Т; фишки шоколадного цвета – звук Д



чудо, гнездо, ветка, вода, юрта
бутылка, вёдра, сода, утро, бульдог
молоток, водоем, кусты, молодой, цветок
каждый, почта, победа, правда, бритва
ватка, кудри, фартук, садовый, медный

3.4.1. Дифференциация звуков П-Т


игровое поле 4x4, белыми фишками обозначаем звук П (пух, потолок – белые); фиолетовыми– звук Т



пух, туча, полки, трава
товар, пряник, бритва, тайна
туча, берет, шиповник, карта
билет, щепка, листок, ручка

3.4.2. Дифференциация звуков П-Т-К

игровое поле 5x5, белыми фишками обозначаем звук П (пух, потолок – белые); фиолетовыми– звук Т; коричневыми – звук К



тайга, калач, павлин, калина, талон
калоша, палас, танец, панама, камень
пароль, товар, камера, тонна, пожар
канава, повар, тормоз, поганка, канал
трасса, качели, пояс, касса, туфли